

Objetivos y Estrategia

El objetivo de inversión de MMG Global Allocation Fund, S.A. es de proveer a los inversionistas un portafolio global y diversificado de instrumentos de renta fija, renta variable y alternativos. El fondo puede invertir estratégicamente en instrumentos panameños

Información General del Fondo

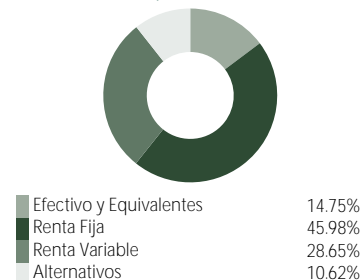
Estadísticas Generales

VNA:	11.4762
Activos Netos:	\$3,980,229.07
Domicilio:	República de Panamá
Tipo de Fondo:	Cerrado
Fecha de inicio:	1 de Octubre de 2016
Moneda:	USD
Subscripción Mínima:	\$10,000.00
Subscripciones:	Mensual
Recompras:	Trimestral*
Administración:	1.25%
ISIN:	PAL3009091B5

Información Adicional:

Administrador:	MMG Asset Management ¹
Casa de Valores:	MMG Bank Corporation ²
Agente de Pago:	MMG Bank Corporation ²
Listado:	Bolsa de Valores de Panamá
Custodio:	Latinclear

Distribución por Clase de Activos



(*) Las recompras son a opción del Fondo
 (1) Entidad Regulada y Supervisada por la Superintendencia del Mercado de Valores, licencia para operar como Administrador de Inversiones.
 (2) Entidad Regulada y Supervisada por la Superintendencia del Mercado de Valores con licencia para operar como Casa de Valores.

Rentabilidad Histórica

	1M	3M	6M	YTD	1YR	2YR	3YR	SI Acc.*	SI Ann.**
Retorno Total del Fondo	-1.41%	0.71%	8.35%	0.10%	2.64%	4.65%	2.21%	14.76%	3.43%
Indice Comparativo***	-0.68%	0.03%	5.77%	4.11%	5.80%	8.66%	5.96%	26.29%	5.88%

*La rentabilidad pasada no es indicativa de los resultados a futuro. Los riesgos inherentes al fondo están detallados en el prospecto informativo.
 *La rentabilidad anual es calculada neta de gastos de administración.
 *La rentabilidad calculada es correspondiente al periodo.
 *Retornos acumulados desde la fecha de inicio.
 **Retornos desde la fecha de inicio anualizado.
 ***Indice Comparativo = 68% Barclays Aggregate Hedged TR USD and 32% MSCI World PR USD

Exposición de Renta Variable

iShares Edge World Momentum Factor	9.07%
iShares MSCI World Quality Factor	8.38%
ARK Innovation	3.22%
iShares Edge MSCI World Min Vol	3.00%
Citigroup XIII Float Oct 2040 Pfd	2.32%

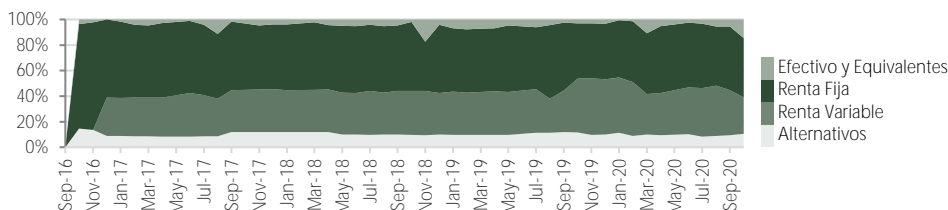
Exposición de Renta Fija

LatAm Diversified FI Strategy	15.12%
Calamos Global Convertible Opp	5.86%
iShares USD Corp Bond	5.35%
Green Tower B 6.25 Sep 2027	4.27%
iShares Fallen Angels	2.88%

Exposición de Alternativos

Emerald Creek Cap Cayman IF V LP	4.95%
Schroder Gaia Contour Tech Equity	3.76%
ASG Managed Futures Fund	1.11%

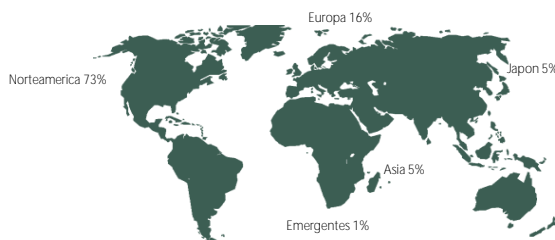
Distribución Histórica de Activos



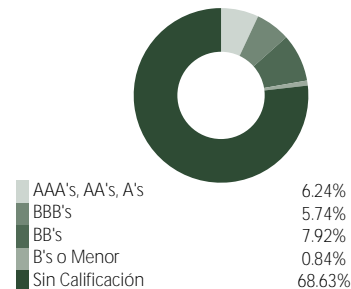
Distribución por Sector Renta Variable

Tecnología	19%
Salud	18%
Servicios Financieros	13%
Consumo, Cíclico	13%
Industria	9%
Consumo, No Cíclico	9%
Bienes y Raíces	4%
Telecomunicaciones	3%
Materia Prima	3%
Energía	3%
Servicios Básicos	3%

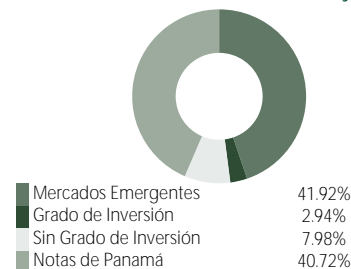
Distribución Geopolítica Renta Variable



Calidad Crediticia - Renta Fija



Subdivisión de Activos Renta Fija



MMG Asset Management Corp
 MMG Tower
 Ave Paseo del Mar, Costa del Este, República de Panamá
 Apartado Postal 0832-02453
 Teléfono: (507) 265-7600 Fax: (507) 265-7601
 Correo: assetmanagement@mmgbank.com

Riesgos importantes: El fondo se gestiona de manera activa y sus características pueden variar a lo largo del tiempo. Los valores de renta fija y renta variable en los que el fondo invierte fluctúan en precio por lo que el valor de su inversión puede subir o bajar dependiendo de las condiciones del mercado. Entre los riesgos de renta fija destacan el riesgo de movimiento en las tasas de interés y el riesgo de crédito. El riesgo de crédito se refiere a la posibilidad de que el emisor del valor incumpla con sus obligaciones de pago de interés y/o principal provocando una pérdida financiera para el Fondo y consecuentemente para el inversionista. Entre los riesgos de renta variable está la posibilidad de cambios drásticos en las perspectivas futuras de la empresa, lo que puede conllevar a cambios permanentes en el valor razonable del precio de su acción. Adicionalmente, la coyuntura económica puede tener un impacto significativo en las utilidades generadas por las empresas que emitan valores de renta variable, lo que puede afectar a su capacidad de generación de flujo de caja para los inversionistas y, por ende, a su capacidad de pago de dividendos. Adicionalmente el fondo puede invertir un porcentaje del portafolio en activos que no cotizan en bolsa lo que puede generarle riesgos de liquidez al portafolio. Los inversionistas interesados deben consultar tanto el prospecto informativo disponible en las oficinas de MMG Bank Corporation como a sus asesores financieros. Esta ficha técnica no representa una recomendación para invertir en el Fondo.