

## Objetivo y Estrategia

Obtener un rendimiento neto superior al de productos bancarios tradicionales a corto plazo y distribuir dividendos de manera mensual, mediante la inversión en un portafolio diversificado de instrumentos financieros de renta fija e híbridos de capital que generen flujos, denominados en dólares y emitidos por empresas públicas o privadas domiciliadas en Panamá y otros países latinoamericanos.

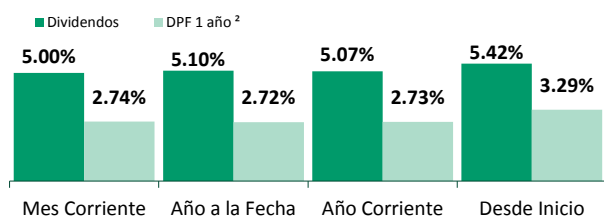
## Términos y Condiciones

NAV:	\$11.35
Activos Netos:	\$81,238,074.18
Domicilio:	República de Panamá
Fecha de Inicio:	5 de Septiembre de 2008
Tipo de Fondo:	Cerrado
Moneda:	USD
Suscripción Mínima:	\$10,000.00
Suscripciones:	Mensuales
Clase de Acciones:	Nominativas Clase B
ISIN:	PAL3261791B3
Distribución de dividendos:	Mensual
Administración y Custodia:	1.00%
Recompras:	Trimestralmente a opción del emisor

## Legal y Custodia

Administrador de Inversiones:	MMG Asset Management*
Casa de Valores:	MMG Bank Corporation <sup>1</sup>
Agente de Pago:	MMG Bank Corporation <sup>1</sup>
Registro:	Superintendencia Mercado Valores
Listado:	Bolsa de Valores de Panamá
Custodio:	Latinclear
Audidores:	Deloitte
Asesores Legales:	Morgan & Morgan

## Rendimientos



Fuente: Superintendencia de Bancos de Panamá para la Banca Panameña enero 2013 \*\*\*

## Mayores Posiciones

Sociedad Urbanizadora del Caribe S.A. Sucasa	4.31%
Arcos Dorados	3.68%
Cochez y Compañía, S.A.	3.39%
Banco Industrial de Guatemala	3.38%
Petroleum Company of Trinidad & Tobago	3.26%
Banco La Hipotecaria	3.08%
Corp. Azucarera del Peru	3.00%
Multibank	2.97%
AES Panamá	2.96%
Empresas Melo	2.84%

## Información Adicional

La rentabilidad pasada no es indicativa de los resultados a futuro. El período aludido no es significativo. Los riesgos inherentes al fondo están detallados en el prospecto informativo. Los inversionistas interesados deben consultar el prospecto informativo, disponible en las oficinas de MMG Bank Corporation. Este resumen no debe ser considerado como una recomendación para invertir.

(\*) Entidad Regulada y Supervisada por la Superintendencia del Mercado de Valores, licencia para operar como Administrador de Inversiones.

(1) Entidad Regulada y Supervisada por la Superintendencia del Mercado de Valores, licencia para operar como Casa de Valores.

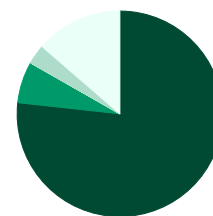
(2) El promedio de DPF es presentado en comparación de rendimiento, y no de riesgo, consulte con su asesor financiero.

(3) Emisiones Locales. Algunos tienen clasificación local.

## Distribución de Portafolio

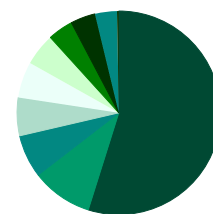
### Por Tipo de Activo:

Bonos	77%
Efectivo y otros	7%
Soberanos	0%
Preferidas	0%
Depósitos	3%
VCN's	14%

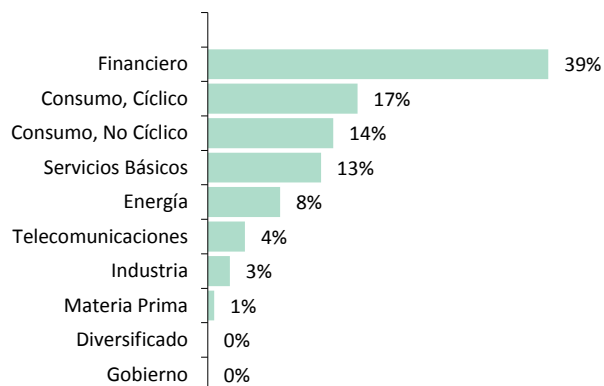


### Por País:

Panamá	55%
Perú	10%
Brasil	7%
Colombia	6%
Guatemala	6%
Costa Rica	5%
México	4%
Argentina	4%
Trinidad y Tobago	3%
Paraguay	0%



### Por Sector:



### Por Calificación Internacional:

AAA	0%
AA	0%
A	0%
BBB	19%
BB	37%
Menor a BB	0%
Sin Calificación Int'l <sup>3</sup>	45%

