

## Información General del Fondo

### Estadísticas Generales

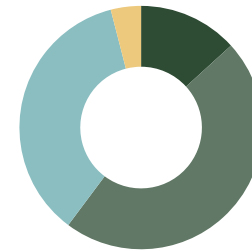
VNA:	\$11.0597
Activos Netos:	\$5,355,746.97
Domicilio:	República de Panamá
Tipo de Fondo:	Cerrado
Fecha de Inicio:	1 de octubre de 2016
Moneda:	USD
Suscripción Mínima:	\$1,000
Suscripciones:	Mensual
Recompras:	Trimestral*
Administración:	1.25%
ISIN:	PAL3008991B7

Renta Fija	
Duración a Vencimiento:	4.21%
Posiciones:	11
Renta Variable y Alternativos	
Posiciones:	21

### Información Adicional

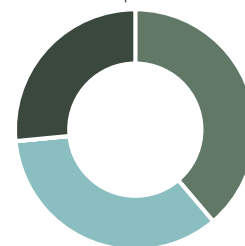
Administrador:	MMG Asset Management <sup>1</sup>
Casa de Valores:	MMG Bank Corporation <sup>2</sup>
Agente de Pago:	MMG Bank Corporation <sup>2</sup>
Listado:	Bolsa de Valores de Panamá
Custodio:	Latinclear

### Distribución por Clase de Activo



■ Alternativos 13.23%	■ Renta Fija 46.98%
■ Renta Variable 35.77%	■ Efectivo 4.02%

### Distribución por Calificación\*



■ AAA 0.00%	■ AA 38.79%
■ A 34.67%	■ BBB 0.04%
■ BB 0.00%	■ B 0.00%
■ CCC o menos 0.00%	■ N.R. 26.50%

(\* Solo aplica para posiciones de renta fija)

### Exposición por Emisor

Union Nacional de Empresas SA	7.62%
Corporacion de Finanzas del Pais	6.76%
Panama Real Estate Development Fund	6.37%
Empresa General de Inversiones	6.33%
Global Bank Corporation	6.12%
Banco Latinoamericano Come-E	5.85%
CM Realty, S.A.	5.03%
Green Tower Properties Inc	4.59%
Latinex Holding Inc	4.59%
Ena Master Trust	3.70%

(\*) Las recompras son a opción del Fondo

(1) Entidad Regulada y Supervisada por la Superintendencia del Mercado de Valores, licencia para operar como Administrador de Inversiones.

(2) Entidad Regulada y Supervisada por la Superintendencia del Mercado de Valores con licencia para operar como Casa de Valores.

### Rentabilidad Histórica

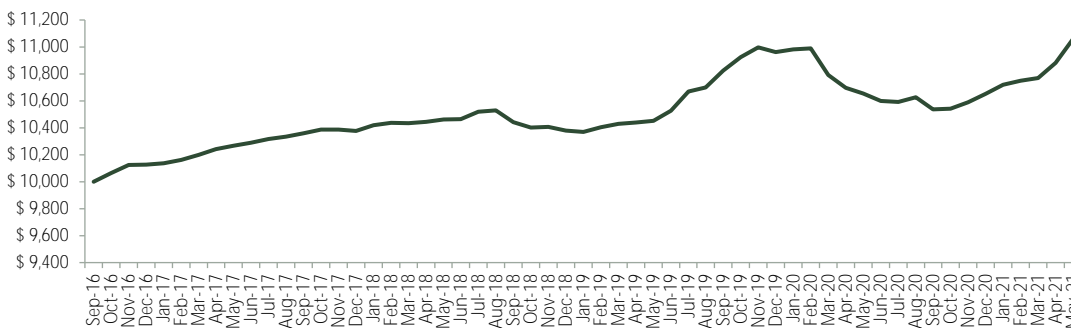
	1M	3M	6M	YTD	1YR	2YR	3YR	Desde Inicio	Desde Inicio Anualizado
Retorno Total del Fondo*	1.64%	2.88%	4.44%	3.82%	3.80%	2.87%	1.87%	10.60%	2.18%

La rentabilidad pasada no es indicativa de los resultados a futuro. Los riesgos inherentes al fondo están detallados en el prospecto informativo.

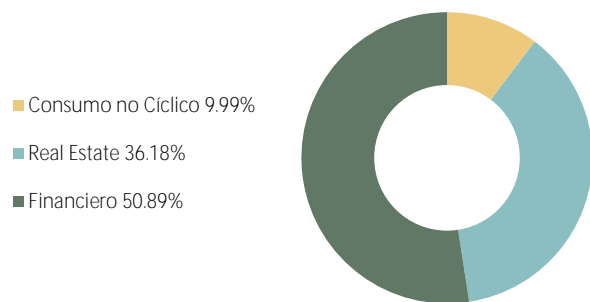
La rentabilidad anual es calculada neta de gastos de administración.

\*La rentabilidad calculada es correspondiente al periodo y no está anualizada

### Crecimiento de \$10,000 invertidos en el MMG Panama Allocation Fund

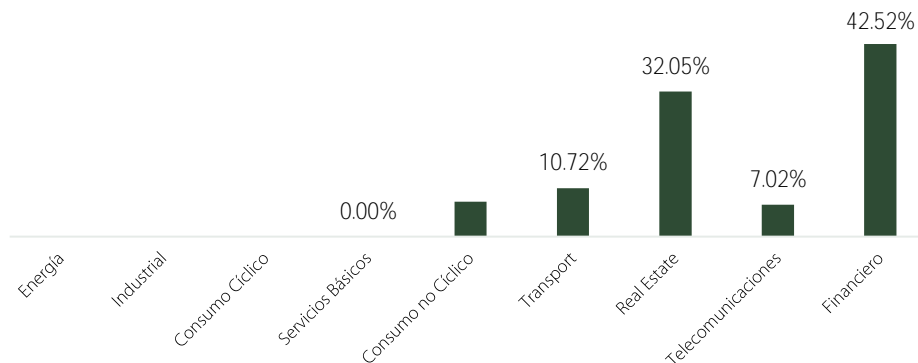


### Distribución por Sector Renta Variable y Alternativos



■ Consumo no Cíclico 9.99%
■ Real Estate 36.18%
■ Financiero 50.89%

### Distribución por Sector Renta Fija



### MMG Asset Management Corp

MMG Tower  
Ave Paseo del Mar, Costa del Este, República de Panamá  
Apartado Postal 0832-02453  
Teléfono: (507) 265-7600 Fax: (507) 265-7601  
e-mail: assetmanagement@mmgbank.com

**Riesgos importantes:** El fondo se gestiona de manera activa y sus características pueden variar a lo largo del tiempo. Los valores de renta fija y renta variable en los que el fondo invierte fluctúan en precio por lo que el valor de su inversión puede subir o bajar dependiendo de las condiciones del mercado. Entre los riesgos de renta fija destacan el riesgo de movimiento en las tasas de interés y el riesgo de crédito. El riesgo de crédito se refiere a la posibilidad de que el emisor del valor incumpla con sus obligaciones de pago de interés y/o principal provocando una pérdida financiera para el Fondo y consecuentemente para el inversionista. Entre los riesgos de renta variable está la posibilidad de cambios drásticos en las perspectivas futuras de la empresa, lo que puede conllevar a cambios permanentes en el valor razonable del precio de su acción. Adicionalmente, la coyuntura económica puede tener un impacto significativo en las utilidades generadas por las empresas que emitan valores de renta variable, lo que puede afectar a su capacidad de generación de flujo de caja para los inversionistas y, por ende, a su capacidad de pago de dividendos. Adicionalmente el fondo puede invertir un porcentaje del portafolio en activos que no cotizan en bolsa lo que puede generarle riesgos de liquidez al portafolio. Los inversionistas interesados deben consultar tanto el prospecto informativo disponible en las oficinas de MMG Bank Corporation como a sus asesores financieros. Esta ficha técnica no representa una recomendación para invertir en el Fondo.